

Définition des Seuils de Pauvreté pour Haïti: Méthodologie et résultats

*Atelier technique sur le seuil national de pauvreté pour Haïti
Port-au-Prince, Haïti*

14 – 18 Juillet, 2014

*Federica Marzo (Banque Mondiale)
Thiago Scott (Banque Mondiale)*

PRINCIPES DE BASE

- Une fois qu'on dispose d'un indicateur pour mesurer le bien-être (Consommation par personne par an), il nous faut le seuil de pauvreté.
- Seuil de pauvreté: valeur de l'indicateur de bien-être qui permet à un individu d'atteindre un niveau de bien-être de référence à un moment donné
- Les personnes qui n'atteignent pas ce niveau de bien-être sont considérés comme pauvres.

METHODOLOGIE

COÛT DES BESOINS DE BASE

- **Deux étapes:** seuil alimentaire et seuil non alimentaire
- **Seuil alimentaire :**
 - Déterminer k^r (apport calorique minimum-FAO/WHO)
 - Déterminer un panier de biens de référence en tenant compte de la préférences des consommateurs
 - Déterminer la valeur monétaire de ce panier pour obtenir k^r

METHODOLOGIE

COÛT DES BESOINS DE BASE

- **Seuil non-alimentaire :**
 - Il n'existe pas de norme particulière
 - les personnes ayant juste de quoi satisfaire leurs besoins alimentaires doivent opérer des sacrifices pour disposer d'un minimum sur le plan non alimentaire
 - La valeur de la consommation non alimentaire de ces ménages peut être considérée comme le seuil non alimentaire
 - Seuil bas: la pop. de référence ce sont les ménages dont la consommation **totale** par tête est juste égale au seuil alimentaire
 - Seuil haut: la pop. de référence ce sont ménages dont la consommation **alimentaire** par tête est juste égale au seuil alimentaire

COUT DES BESOINS DE BASE CONSTRUCTION

- Questions préalables:
 - Seuil national ou seuil par région?
 - Consommation par tête ou par équivalent-adulte?
 - Quelle valeur pour k^r ?
- Seuil alimentaire:
 - Déterminer le panier de biens
 - A part le fait d'atteindre k^r , y a-t-il d'autres considérations (atteindre k^r pour chaque région, atteindre un équilibre alimentaire en nutriments – panier normatif)

COUT DES BESOINS DE BASE CONSTRUCTION

- Seuil non-alimentaire:
 - Seuil bas ou seuil haut?
 - Seuil bas : approche économétrique ou plus pragmatique?
 - Seuil haut: approche économétrique avec itération ou plus pragmatique?

Choix méthodologiques retenus

- **Construction du panier de biens alimentaires de base :**
 - Le seuil minimum de kilocalories par tête de **2300**, recommandé par la FAO. Ce seuil a été déterminé en calculant l'apport calorique minimum moyen pondéré par les groupes de populations, tel que ressortis d'ECVMAS (2012) et en suivant les recommandations de la FAO.
 - Les produits alimentaires qui fournissent au moins **85 pourcent** de la valeur de la consommation alimentaire des ménages pauvres (**20-60 percentile de consommation**) de chaque région forment ce panier.
 - Les quantités sont calculées de manière à fournir à un individu les 2300 kilocalories par jour. La valorisation de ce panier donne le seuil alimentaire et, par définition, le seuil de pauvreté extrême.

Choix méthodologiques retenus

- **Composante non-alimentaires du seuil de pauvreté :**
 - La composante non alimentaire du seuil de pauvreté national, est obtenue de façon *endogène* (provenant des données d'enquête).
 - Le seuil non-alimentaire est égale à la moyenne de la valeur de la consommation non-alimentaire des ménages dont la consommation alimentaire se situe à proximité du seuil de pauvreté alimentaire (+/- 10%). On obtient ainsi un seuil non-alimentaire *haut*.
- **Construction du seuil national :**
 - Le comité technique interinstitutionnel a été d'accord pour l'adoption d'un seuil national de pauvreté (et pas de plusieurs seuils régionaux), afin de faciliter le dialogue politique et la compréhension de la méthodologie et des indicateurs qui en dérivent.
 - Le seuil national est égal à la somme du seuil alimentaire et du seuil non-alimentaire.
 - Ainsi, **le seuil de pauvreté** est de 30,080 par personne et par an, soit 82.2 gourdes par personne et par jour. Le seuil **d'extrême extrême** est de 15,262 par personne et par an, soit 41.7 gourdes par personne et par jour.

Principaux points méthodologiques

Méthodologies passées (2001-2006)

- Données: Enquête budget et Consommation (EBC 1999/2000) et Enquête sur les conditions de vie (ECVH 2001)
- Seuil de pauvreté: Nationale non-officielle (FAFO 2001, sur ECB 99/00) et Internationale de 1 et 2 dollars (entre 2001 et 2006)
- Indicateur de bien-être: Consommation (FAFO 2001 avec ECB 99/00) et revenu (entre 2001 et 2006, avec ECVH 2001)

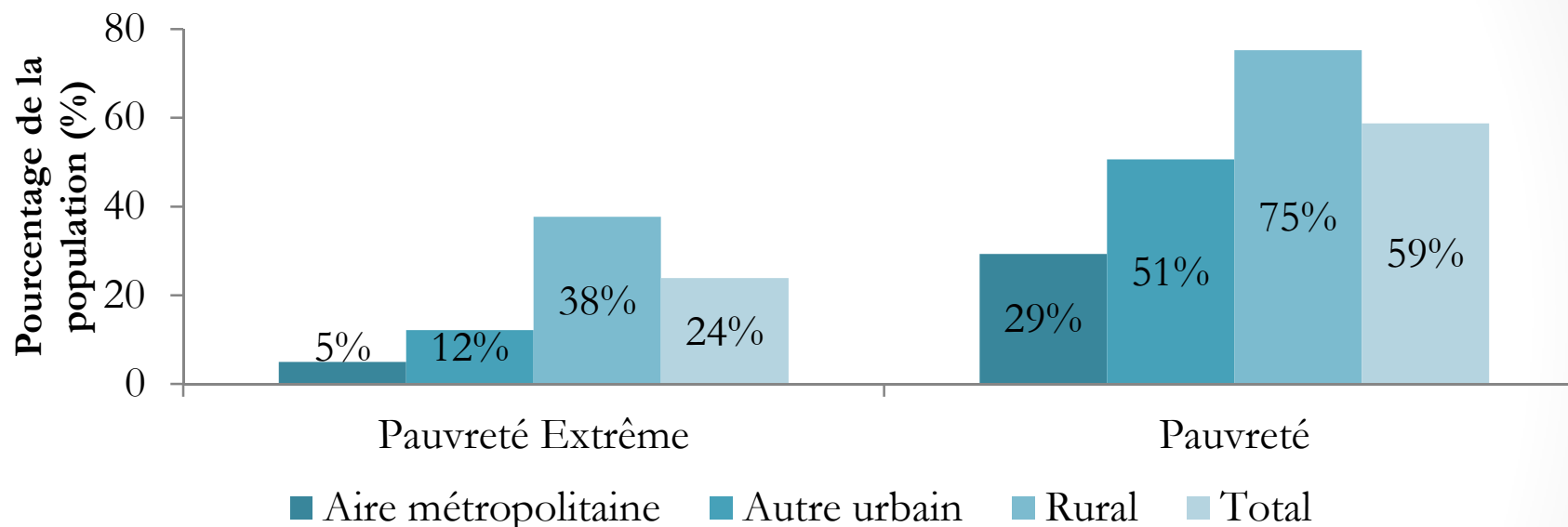
Nouvelle méthodologie (2012)

- Données: Enquête sur les conditions de vie des ménages (ECVMAS 2012)
- Seuil de pauvreté: National et officiel (produit par le Comité technique interministérielle lors de plusieurs ateliers techniques)
- Indicateur de bien-être: Consommation (le revenu sous-estime le niveau de vie de la population)

→ L'adoption d'une méthodologie officielle de standards internationaux pour mieux faire le suivi des progrès dans la lutte contre la pauvreté en Haïti

La pauvreté en Haïti

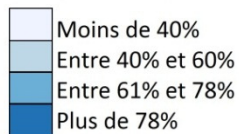
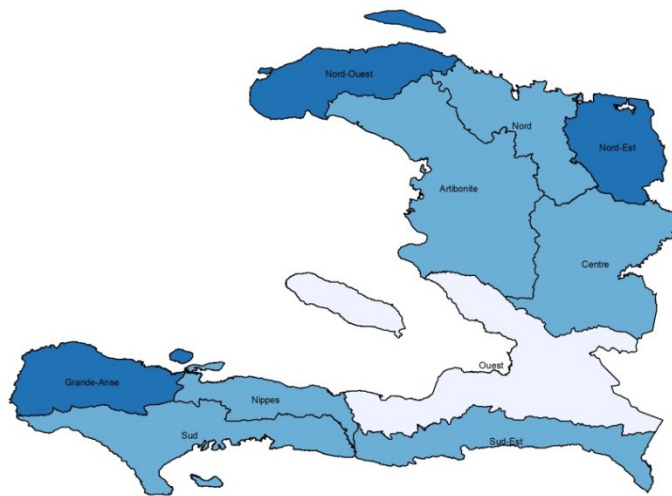
Incidence de la pauvreté en Haïti, par milieu de résidence



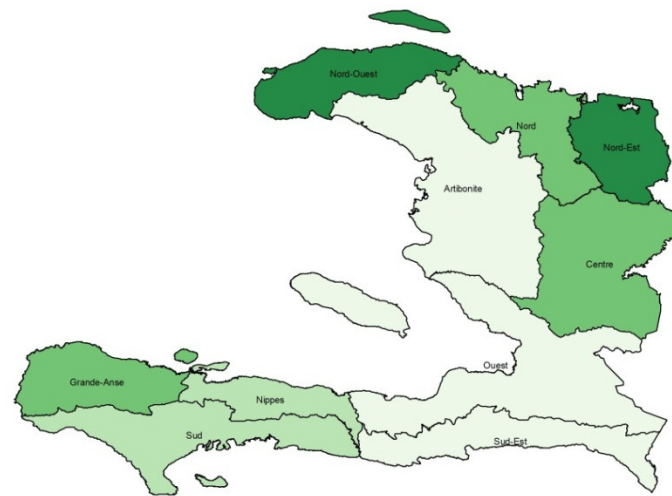
La pauvreté reste élevée en Haïti,
particulièrement en milieux rurale

La pauvreté est plus élevée au nord et dans le sud-ouest

Pauvreté



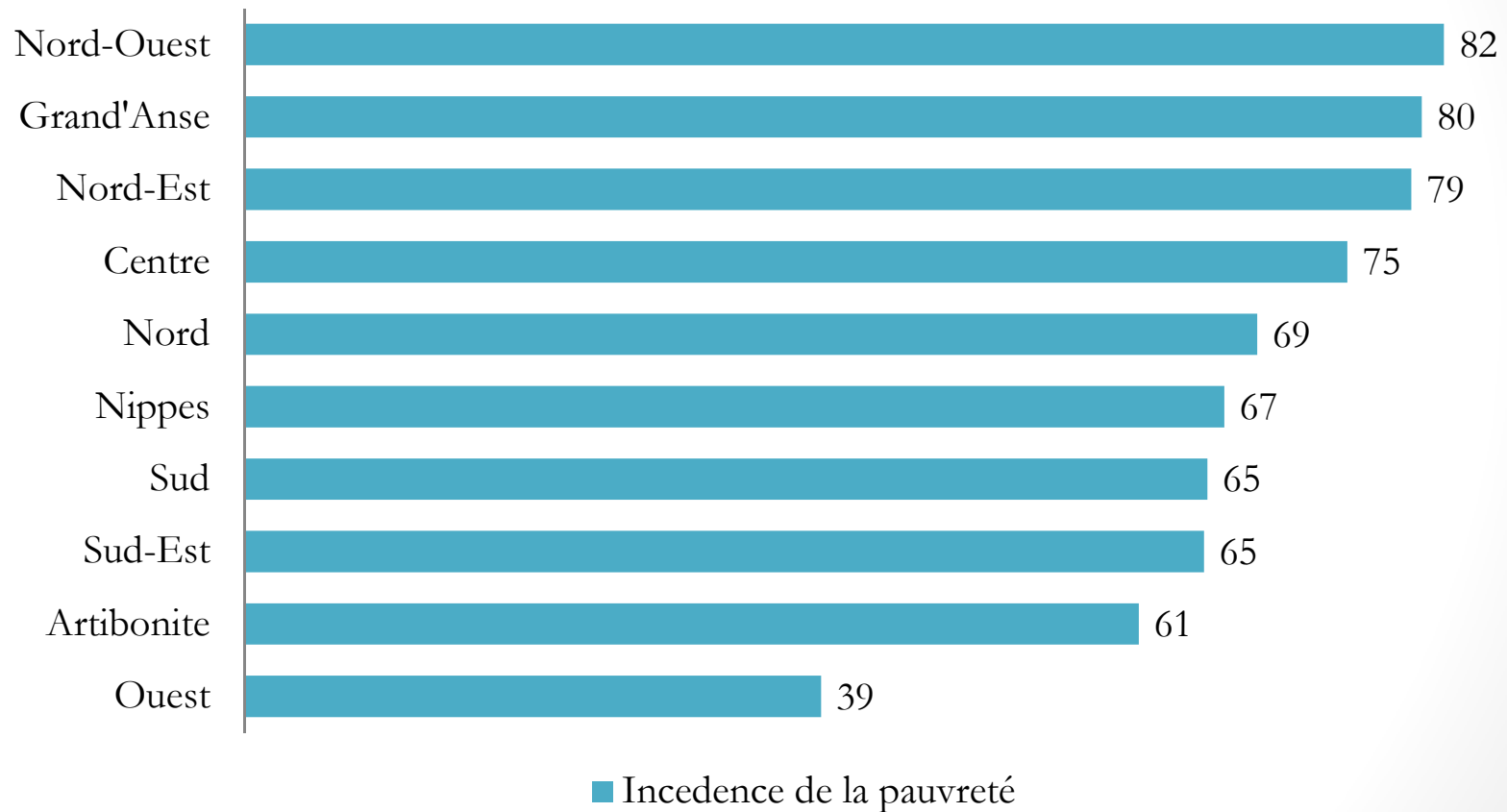
Pauvreté Extreme



Les départements les plus enclavés et loin de la capitale sont aussi les plus pauvres.

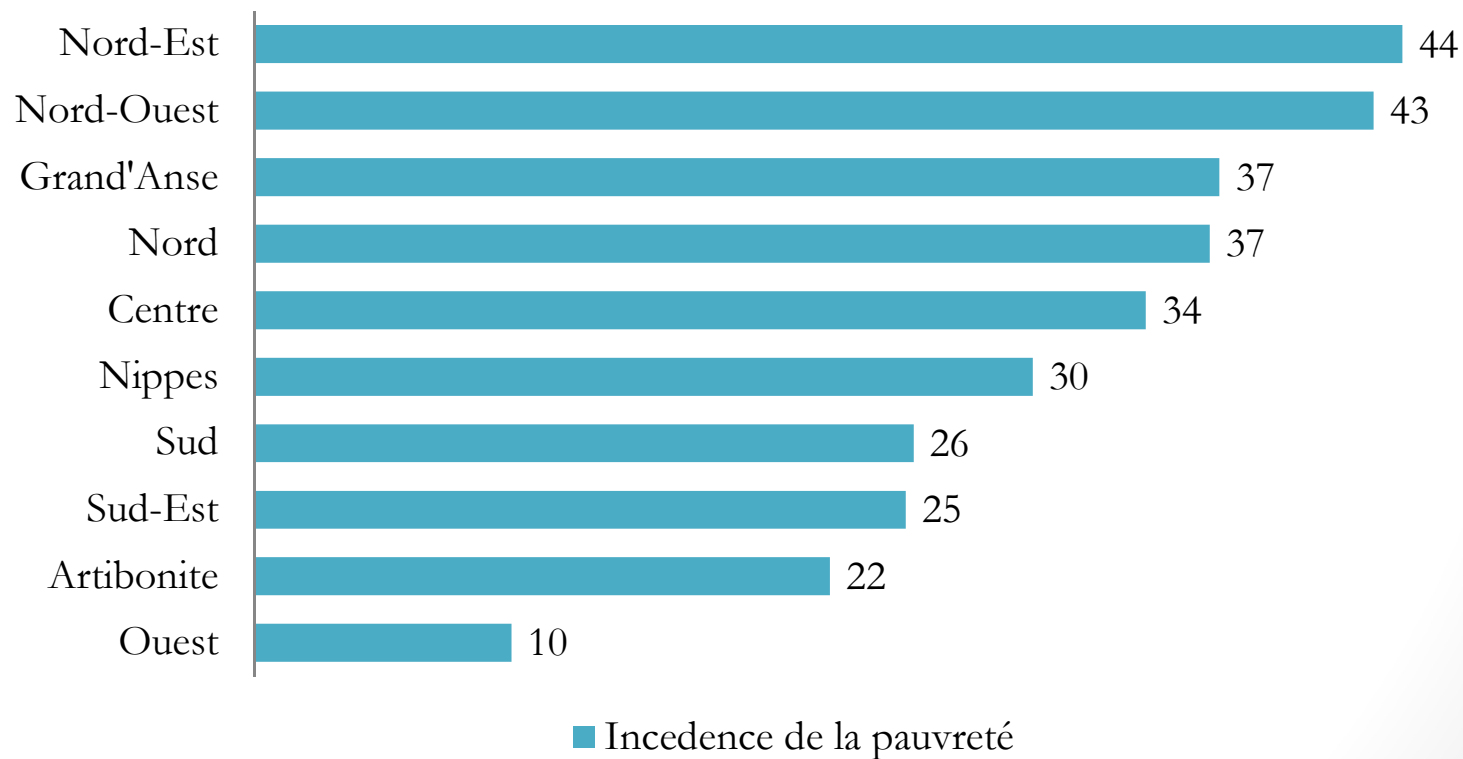
Pauvreté par département

Pourcentage de population pauvre dans la population totale (%)



Pauvreté Extrême par département

Pourcentage de population pauvre dans la population totale (%)



Définition des Seuils de Pauvreté pour Haïti: Méthodologie et résultats

*Atelier technique sur le seuil National de Pauvreté pour Haïti
Port-au-Prince, Haïti*

14 – 18 Juillet, 2014

*Federica Marzo (Banque Mondiale)
Thiago Scott (Banque Mondiale)*