

**Tableau III : Indice d'Emploi par sexe
au troisième trimestre de l'exercice 2016-2017 (100 en décembre 2014)**

Sexe	Indice d'Emploi				
	Avril - Juin 2016	Janv - Mars 2017	Avril - Juin 2017	Variation Trimestrielle (%)	Glissement annuel (%)
IE Ensemble	94.9	96.2	96.6	0.4	1.8
IE Homme	101.0	101.9	102.4	0.5	1.4
IE Femme	82.7	84.8	84.9	0.1	2.6

Source : Unité de Suivi des Statistiques de l'Emploi (USSEM/IHSI)

NOTES EXPLICATIVES

Ce bulletin trimestriel sur l'emploi s'inscrit dans le processus de mise en place du Système de Suivi des Statistiques de l'Emploi (SYSSEM). Ce processus a conduit, entre autres, au diagnostic technique des principaux organismes qui gèrent ou compilent les données sur l'emploi, à l'organisation d'atelier et de séminaire de formation, aux plaidoyers incessants auprès des employeurs publics et privés et enfin à la collecte et au traitement des données administratives.

Concept Opérationnel : Indice d'Emploi (IE)

L'Indice d'Emploi (IE) renseigne sur les variations de l'emploi dans les institutions publiques et privées pendant le trimestre de référence. C'est un indice simple, calculé en faisant le rapport entre l'effectif total du trimestre courant et celui du trimestre de base. L'IE est obtenu à partir d'un échantillon d'institutions témoins représentant les différents secteurs d'activités du pays (public, privé, ISBL, etc.). L'évolution de l'emploi dans ces institutions est suivie trimestriellement.

Ce qu'il n'est pas

Etant calculé à partir des données de sources administratives fournies par des employeurs, l'IE ne peut pas renseigner sur le niveau de chômage dans l'économie. C'est un indicateur de tendance qui donne une idée de l'évolution de l'emploi, particulièrement dans le secteur formel. A noter que, généralement, le taux de chômage s'obtient à partir des enquêtes de structure. Cet indicateur sera calculé et publié à l'occasion des enquêtes sur l'emploi et les conditions de vie programmées par l'IHSI.

Des efforts seront consentis afin d'améliorer au fur et à mesure la couverture de l'IE, particulièrement en essayant de capter les emplois créés dans le cadre des projets sectoriels tant du secteur public que privé.

Délai de parution


Les calculs pour l'Indice d'Emploi se font sur une base trimestrielle. Le délai de diffusion est de 90 jours après le trimestre sous étude. Ce choix est dicté par les contraintes qui sont liées à la récupération des questionnaires administrés aux entreprises et à la disponibilité des données de sources administratives. L'IHSI espère que les institutions publiques et privées finiront par rendre les données disponibles dans un temps plus court afin de pouvoir réduire le délai de parution du bulletin de l'Indice d'Emploi.

Difficultés rencontrées

Des difficultés de collecte, notamment le taux de non réponses des questionnaires administrés ou le refus de collaborer de certaines institutions, ont contraint l'IHSI à renoncer momentanément au calcul de certains indicateurs prévus tels que l'indice de perte d'emploi, l'indice des emplois permanents et temporaires ou l'indice d'emploi des étrangers.

L'IHSI en profite pour présenter ses sincères remerciements aux différents partenaires publics et privés qui, grâce à leur collaboration, ont rendu possible la publication de ce bulletin sur l'emploi. Les commentaires et suggestions seront les bienvenus en vue de l'amélioration de ce nouveau produit.

INSTITUT HAITIEN DE STATISTIQUE ET D'INFORMATIQUE (IHSI)
1, Angle Rue Joseph Janvier et Blvd Harry Truman
Tél. : (509) 2943-2665; (509) 2811-9865; (509) 2813-1387; (509) 2813-0935
e-mail : ihsi@ihsi.ht / dseihs2000@yahoo.fr
site : www.ihsi.ht
Contacts : Directeur de la DSE et Responsables de l'USSEM



REPUBLIQUE D'HAÏTI
MINISTÈRE DE L'ÉCONOMIE ET DES FINANCES (MEF)

INSTITUT HAITIEN DE STATISTIQUE ET D'INFORMATIQUE (IHSI)

INDICE D'EMPLOI (IE) AU TROISIEME TRIMESTRE 2017

(BASE 100 : PREMIER TRIMESTRE 2014)

HAUSSE DE L'IE

L'Indice d'Emploi (IE) affiche une augmentation de 1.8 % en glissement annuel, passant du niveau de 94.9 au troisième trimestre 2016 à 96.6 au troisième trimestre 2017. Cet accroissement de l'indice est surtout attribuable aux emplois créés dans le secteur public.

ANALYSE PAR SECTEUR INSTITUTIONNEL

Hausse dans le secteur public

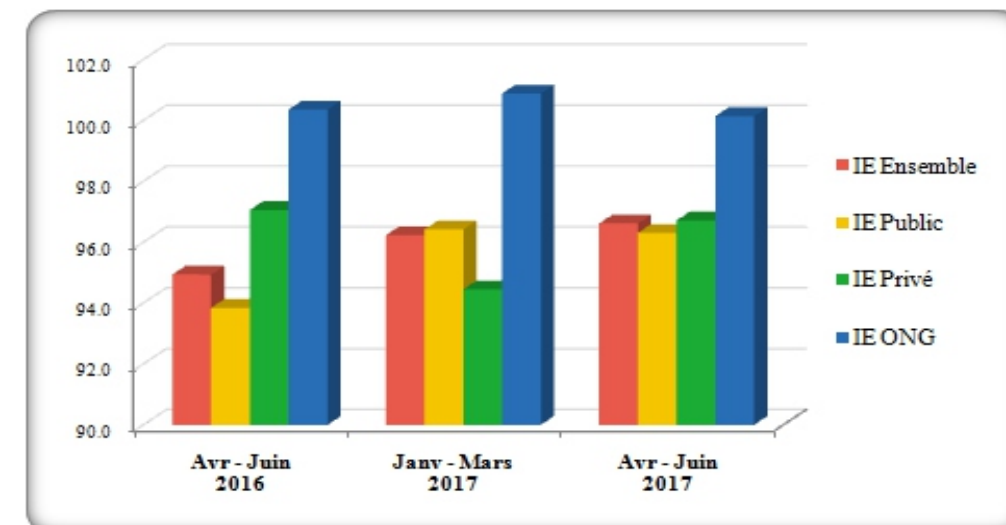
La croissance de l'Indice d'Emploi enregistrée pour le trimestre Avril - Juin 2017 a été observée particulièrement dans le secteur public. Le niveau de l'indice s'établit pour ce secteur à 96.3 contre 93.8 en Avril - Juin 2016, soit une hausse de (2.6 %) sur l'année. Par contre, l'indice des secteurs privé et ONG/OI accusent des baisses respectives de 0.4 % et 0.2 % en rythme annuel.

L'accroissement est surtout dans les Entreprises Publiques

L'IE dans les entreprises publiques a crû de 9.9 % entre le 3^e trimestre 2016 et celui de 2017. La hausse est plutôt modérée (2.2 %) au niveau de l'Administration Publique, l'autre composante du secteur public.

Une tendance nettement contraire a été observée dans les ONG/OI dont l'IE a chuté de -0.2 %, particulièrement à cause de la baisse annuelle de 16.5 % accusée par l'IE des Organisations Internationales, au cours du 3^e trimestre 2017.

**Graphique I : Indice d'Emploi par secteur institutionnel
au troisième trimestre de l'exercice 2016-2017 (Avril - Juin)**



**Tableau I : Indice d'Emploi par secteur institutionnel
au troisième trimestre de l'exercice 2016-2017 (100 en décembre 2014)**

Secteur Institutionnel	Indice d'Emploi				
	Avril - Juin 2016	Janv - Mars 2017	Avril - Juin 2017	Variation Trimestrielle (%)	Glissement annuel (%)
IE Ensemble	94.9	96.2	96.6	0.4	1.8
IE Public	93.8	96.4	96.3	-0.1	2.6
Administration Publique	93.4	95.6	95.4	-0.1	2.2
Entreprise Publique	103.6	113.5	113.8	0.2	9.9
IE Privé	97.1	94.5	96.7	2.4	-0.4
Entreprise Privée	97.1	94.5	96.7	2.4	-0.4
IE ONG et OI	100.4	100.9	100.1	-0.7	-0.2
Organisation Non Gouvernementale	100.7	101.5	100.7	-0.7	0.0
Organisation Internationale	79.6	66.4	66.4	0.0	-16.5

Source : Unité de Suivi des Statistiques de l'Emploi (USSEM/IHSI)

ANALYSE PAR BRANCHE D'ACTIVITES

Augmentation dans le secondaire et le tertiaire

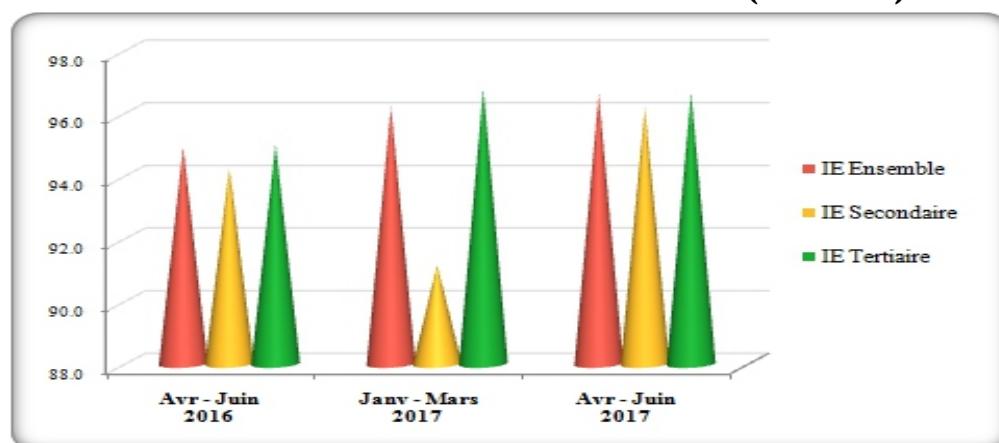
Les secteurs secondaire et tertiaire ont tous deux contribué à la hausse de l'IE au 3^e trimestre de l'exercice fiscal de 2016-2017. En effet, l'analyse par branche d'activités indique un glissement annuel de 2.0 % de l'IE du secteur secondaire et de 1.7 % du secteur tertiaire.

Hausse dans les Industries, l'Electricité et Eau et l'Intermédiation Financière

La hausse annuelle de 2.0 % de l'IE au niveau du secteur secondaire est soutenue surtout par les Industries et l'Electricité et Eau, puisque les Bâtiments et Travaux Publics (BTP) ont considérablement chuté (-23.7 %). Le niveau de l'IE des Industries est passé de 99.6 en Avril - Juin 2016 à 101.1 en Avril - Juin 2017, soit une variation interannuelle de 1.5 %. Pour sa part, l'IE de l'Electricité et Eau qui était de 96.4 en Avril - Juin 2016 a atteint 111.9 au 3^e trimestre 2017, soit une hausse de plus de 16 %.

Pour ce qui concerne la croissance de l'IE du secteur tertiaire, elle est tirée par l'Intermédiation Financière (2.5 %), les Autres Services Marchands (2.1 %) et les Services Non Marchands (1.1 %).

**Graphique II : Indice d'Emploi par branche d'activités économiques
au troisième trimestre de l'exercice 2016-2017 (Avril - Juin)**



**Tableau II : Indice d'Emploi par branche d'activités économiques
au troisième trimestre de l'exercice 2016-2017 (100 en décembre 2014)**

Branche d'activités économiques	Indice d'Emploi				
	Avril - Juin 2016	Janv - Mars 2017	Avril - Juin 2017	Variation Trimestrielle (%)	Glissement annuel (%)
IE Ensemble	94.9	96.2	96.6	0.4	1.8
IE Secondaire	94.3	91.2	96.2	5.5	2.0
Industries	99.6	93.8	101.1	7.8	1.5
Bâtiments et Travaux Publics	61.2	47.5	46.7	-1.7	-23.7
Electricité et Eau	96.4	111.9	111.9	0.0	16.1
IE Tertiaire	95.0	96.8	96.7	-0.1	1.7
Commerce, Restaurants et Hôtels	106.1	106.7	104.8	-1.7	-1.2
Transports et communications	95.8	96.0	96.0	0.0	0.2
Intermédiation financière	102.3	100.5	104.9	4.4	2.5
Autres services marchands	107.9	110.5	110.2	-0.3	2.1
Services non marchands	42.9	43.4	43.3	-0.2	1.1

Source : Unité de Suivi des Statistiques de l'Emploi (USSEM/IHSI)

Note : Dans l'échantillon retenu pour le calcul de l'Indice d'Emploi (IE), les entreprises du secteur primaire ne sont pas représentées à cause des difficultés de collecte et de leur sous-représentation dans le secteur formel de l'économie haïtienne. Toutefois, on continue à faire le plaidoyer auprès des représentants dudit secteur afin d'obtenir leur collaboration.

ANALYSE PAR SEXE

Hausse plus marquée chez les femmes

Au 3^e trimestre de l'exercice fiscal 2016-2017, l'Indice d'Emploi des femmes est passé du niveau de 82.7 en Avril - Juin 2016 à 84.9 en Avril - Juin 2017, soit une hausse de 2.6 % sur l'année, alors que celui des hommes n'a crû que de 1.3 % sur la même période, passant du niveau 101.0 à 102.4.

**Graphique III : Indice d'Emploi par sexe
au troisième trimestre de l'exercice 2016-2017 (Avril - Juin)**

