

**Tableau III : Indice d'Emploi par sexe
au quatrième trimestre de l'exercice 2016-2017 (100 en décembre 2014)**

Sexe	Indice d'Emploi				
	Juil - Sept 2016	Avril - Juin 2017	Juil - Sept 2017	Variation Trimestrielle (%)	Glissement annuel (%)
IE Ensemble	93.9	96.6	102.4	5.9	9.0
IE Homme	100.3	102.4	105.6	3.1	5.3
IE Femme	82.7	84.9	95.8	12.8	18.3

Source : Unité de Suivi des Statistiques de l'Emploi (USSEM/IHSI)

NOTES EXPLICATIVES

Ce bulletin trimestriel sur l'emploi s'inscrit dans le processus de mise en place du Système de Suivi des Statistiques de l'Emploi (SYSSEM). Ce processus a conduit, entre autres, au diagnostic technique des principaux organismes qui gèrent ou compilent les données sur l'emploi, à l'organisation d'atelier et de séminaire de formation, aux plaidoyers incessants auprès des employeurs publics et privés et enfin à la collecte et au traitement des données administratives.

Concept Opérationnel : Indice d'Emploi (IE)

L'Indice d'Emploi (IE) renseigne sur les variations de l'emploi dans les institutions publiques et privées pendant le trimestre de référence. C'est un indice simple, calculé en faisant le rapport entre l'effectif total du trimestre courant et celui du trimestre de base. L'IE est obtenu à partir d'un échantillon d'institutions témoins représentant les différents secteurs d'activités du pays (public, privé, ISBL, etc.). L'évolution de l'emploi dans ces institutions est suivie trimestriellement.

Ce qu'il n'est pas!

Etant calculé à partir des données de sources administratives fournies par des employeurs, l'IE ne peut pas renseigner sur le niveau de chômage dans l'économie. C'est un indicateur de tendance qui donne une idée de l'évolution de l'emploi, particulièrement dans le secteur formel. A noter que, généralement, le taux de chômage s'obtient à partir des enquêtes de structure. Cet indicateur sera calculé et publié à l'occasion des enquêtes sur l'emploi et les conditions de vie programmées par l'IHSI.

Des efforts seront consentis afin d'améliorer au fur et à mesure la couverture de l'IE, particulièrement en essayant de capter les emplois créés dans le cadre des projets sectoriels tant du secteur public que privé.


Délai de parution

Les calculs pour l'Indice d'Emploi se font sur une base trimestrielle. Le délai de diffusion est de 90 jours après le trimestre sous étude. Ce choix est dicté par les contraintes qui sont liées à la récupération des questionnaires administrés aux entreprises et à la disponibilité des données de sources administratives. L'IHSI espère que les institutions publiques et privées finiront par rendre les données disponibles dans un temps plus court afin de pouvoir réduire le délai de parution du bulletin de l'Indice d'Emploi.

Difficultés rencontrées

Des difficultés de collecte, notamment le taux de non réponses des questionnaires administrés ou le refus de collaborer de certaines institutions, ont contraint l'IHSI à renoncer momentanément au calcul de certains indicateurs prévus tels que l'indice de perte d'emploi, l'indice des emplois permanents et temporaires ou l'indice d'emploi des étrangers.

L'IHSI en profite pour présenter ses sincères remerciements aux différents partenaires publics et privés qui, grâce à leur collaboration, ont rendu possible la publication de ce bulletin sur l'emploi. Les commentaires et suggestions seront les bienvenus en vue de l'amélioration de ce nouveau produit.



REPUBLIQUE D'HAÏTI
MINISTÈRE DE L'ÉCONOMIE ET DES FINANCES (MEF)

INSTITUT HAÏTIEN DE STATISTIQUE ET D'INFORMATIQUE (IHSI)

INDICE D'EMPLOI (IE) AU QUATRIÈME TRIMESTRE 2017

(BASE 100 : PREMIER TRIMESTRE 2014)

HAUSSE DE L'IE

L'Indice d'Emploi (IE) pour le 4^e trimestre est passé du niveau de 93.9 en Juillet - Septembre 2016 à 102.4 en Juillet - Septembre 2017, soit une hausse de 9.0 % en glissement annuel. Cette augmentation du niveau de l'indice résulte du secteur public et des Organisations Non Gouvernementales (ONG) et Internationales (OI).

ANALYSE PAR SECTEUR INSTITUTIONNEL

Hausse de l'IE dans le secteur public et les ONG/OI...

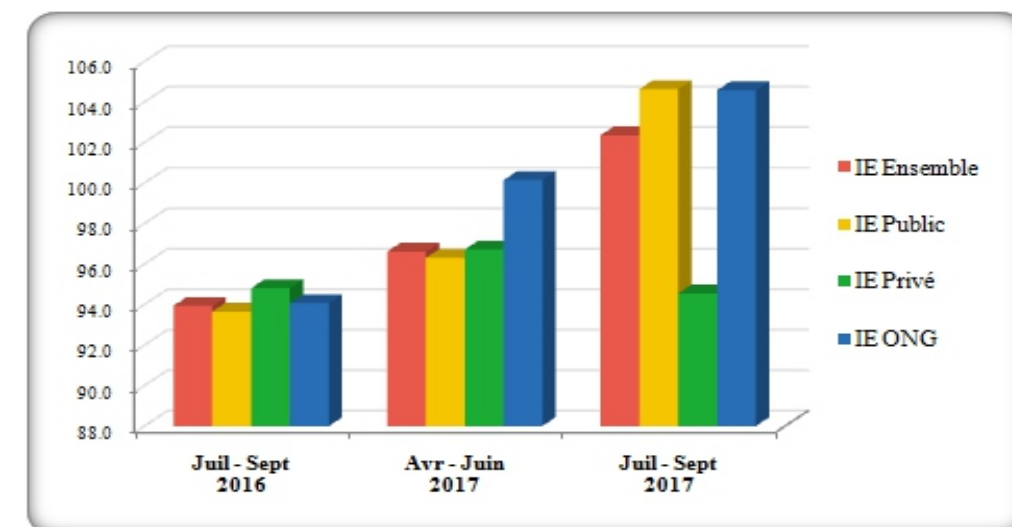
L'IE du 4^e trimestre a connu une forte hausse au niveau des secteurs public et des ONG/OI. Le niveau de l'IE du secteur public est passé de 93.7 en Juillet - Septembre 2016 à 104.6 en Juillet - Septembre 2017, soit une hausse de 11.7 %. L'IE du secteur des ONG et OI a évolué de 11.2 % en rythme annuel. L'Indice d'Emploi du secteur privé, pour sa part, a connu plutôt une baisse de 0.3 %.

...soutenue par l'Administration Publique (APU) et les ONG

La progression annuelle enregistrée au niveau de l'Indice d'Emploi du secteur public peut-être attribuée au comportement de ses deux composantes. En effet, au 4^e trimestre 2016-2017, le niveau de l'IE de l'Administration Publique est de 104.1 contre 93.1 au 4^e trimestre 2015-2016, soit une hausse de 11.9 %. Elle s'explique en partie par un accroissement des emplois de courte durée à l'approche de la rentrée scolaire. Les Entreprises Publiques ne sont pas en reste avec une augmentation de l'IE de 8.5 %.

Par ailleurs, après avoir enregistré une baisse au trimestre précédent, l'IE du secteur ONG/OI a progressé de 11.2 % en rythme annuel. Cette hausse est soutenue par sa composante ONG qui a crû de 11.4 % en glissement annuel, les OI étant chuté de 6.0 %.

**Graphique I : Indice d'Emploi par secteur institutionnel
au quatrième trimestre de l'exercice 2016-2017 (Juillet - Septembre)**



INSTITUT HAÏTIEN DE STATISTIQUE ET D'INFORMATIQUE (IHSI)
1, Angle Rue Joseph Janvier et Blvd Harry Truman
Tél. : (509) 2943-2665; (509) 2811-9865; (509) 2813-1387; (509) 2813-0935
e-mail : ihsi@ihsi.ht / dseihs2000@yahoo.fr
site : www.ihsi.ht
Contacts : Directeur de la DSE et Responsables de l'USSEM

**Tableau I : Indice d'Emploi par secteur institutionnel
au quatrième trimestre de l'exercice 2016-2017 (100 en décembre 2014)**

Secteur Institutionnel	Indice d'Emploi				
	Juil - Sept 2016	Avril - Juin 2017	Juil - Sept 2017	Variation Trimestrielle (%)	Glissement annuel (%)
IE Ensemble	93.9	96.6	102.4	5.9	9.0
IE Public	93.7	96.3	104.6	8.6	11.7
Administration Publique	93.1	95.4	104.1	9.1	11.9
Entreprise Publique	105.5	113.8	114.5	0.6	8.5
IE Privé	94.8	96.7	94.6	-2.2	-0.3
Entreprise Privée	94.8	96.7	94.6	-2.2	-0.3
IE ONG et OI	94.1	100.1	104.6	4.4	11.2
Organisation Non Gouvernementale	94.5	100.7	105.3	4.5	11.4
Organisation Internationale	70.1	66.4	65.7	-1.1	-6.2

Source : Unité de Suivi des Statistiques de l'Emploi (USSEM/IHSI)

ANALYSE PAR BRANCHE D'ACTIVITES

Accroissement du tertiaire et baisse du secondaire...

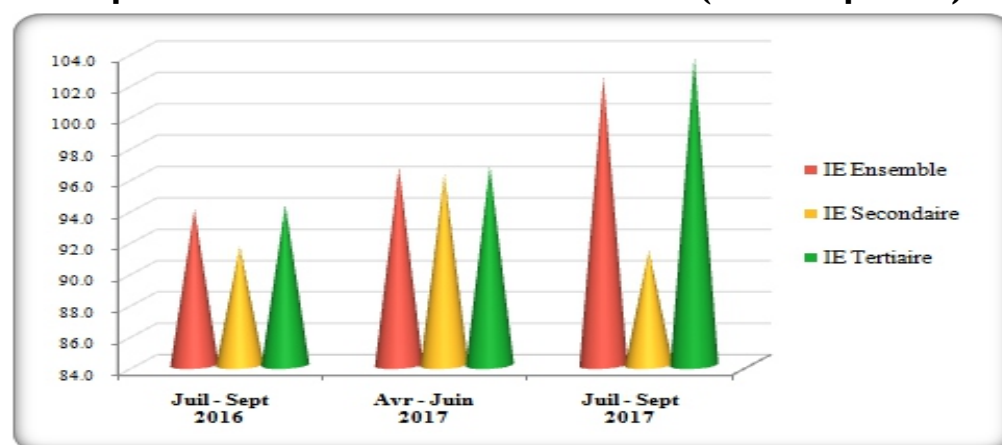
Entre le 4^e trimestre 2016 et le 4^e trimestre 2017, l'Indice d'Emploi du secteur tertiaire est passé du niveau de 94.2 à 103.6, soit une hausse de 10.0 %. En revanche, au niveau du secteur secondaire, l'IE affiche une baisse de 0.3 % en glissement annuel pour la même période.

...hausse marquée des Services Non Marchands

Si toutes les branches du secteur tertiaire ont participé à l'augmentation de son IE au 4^e trimestre de l'année fiscale 2017, les Services Non Marchands ont fourni de loin la contribution la plus élevée avec 72.2 % de croissance. Ils sont suivis des Autres Services Marchands (5.2 %) et de l'Intermédiation Financière (4.7 %).

Pour ce qui a trait au secteur secondaire, ses deux principales composantes, en l'occurrence les Industries et les Bâtiments et Travaux Publics ont chuté au 4^e trimestre de l'année fiscale 2017, avec des taux respectifs de -2.4 % et -17.2 %.

**Graphique II : Indice d'Emploi par branche d'activités économiques
au quatrième trimestre de l'exercice 2016-2017 (Juillet - Septembre)**



**Tableau II : Indice d'Emploi par branche d'activités économiques
au quatrième trimestre de l'exercice 2016-2017 (100 en décembre 2014)**

Branche d'activités économiques	Indice d'Emploi				
	Juil - Sept 2016	Avril - Juin 2017	Juil - Sept 2017	Variation Trimestrielle (%)	Glissement annuel (%)
IE Ensemble	93.9	96.6	102.4	5.9	9.0
IE Secondaire	91.6	96.2	91.3	-5.1	-0.3
Industries	95.8	101.1	93.5	-7.5	-2.4
Bâtiments et Travaux Publics	61.0	46.7	50.5	8.1	-17.2
Electricité et Eau	96.4	111.9	111.9	0.0	16.1
IE Tertiaire	94.2	96.7	103.6	7.2	10.0
Commerce, Restaurants et Hôtels	105.2	104.8	106.0	1.1	0.7
Transports et communications	94.7	96.0	94.7	-1.4	0.0
Intermédiation financière	100.8	104.9	105.5	0.5	4.7
Autres services marchands	107.5	110.2	113.1	2.7	5.2
Services non marchands	40.8	43.3	70.3	62.2	72.2

Source : Unité de Suivi des Statistiques de l'Emploi (USSEM/IHSI)

Note : Dans l'échantillon retenu pour le calcul de l'Indice d'Emploi (IE), les entreprises du secteur primaire ne sont pas représentées à cause des difficultés de collecte et de leur sous-représentation dans le secteur formel de l'économie haïtienne. Toutefois, on continue à faire le plaidoyer auprès des représentants dudit secteur afin d'obtenir leur collaboration.

ANALYSE PAR SEXE

Prédominance des femmes

Au 4^e trimestre 2017, l'accroissement de l'Indice d'Emploi a été bénéfique aux deux sexes. Toutefois, la hausse en rythme annuel est moins prononcée chez les hommes (5.3 %) que chez les femmes (18.3 %). Cette différence pourrait être expliquée par une présence plus marquée des femmes dans les travaux de courte durée à haute intensité de main-d'œuvre.

**Graphique III : Indice d'Emploi par sexe
au quatrième trimestre de l'exercice 2016-2017 (Juillet - Septembre)**

